

# Pavol Tuchyňa TUCHYŇA VÝTAHY PRAHA

projekce, výroba, montáž, servis, eskalátory

Šaldova 34  
186 00 Praha 8  
e-mail: lepsik.tuchyna@mail.com  
www.tuchyna.sk

\*\*\*\*\*

SVJ Vnoučkova  
Pan Hanzák 777 710 755  
Vnoučkova 517  
140 00 Praha 4  
vnoučkova.517@seznam.cz

Praha 21.10. 2015

**věc: NABÍDKA 250 – 2015 Rekonstrukce osobního lanového výtahu**

Vážení,  
děkujeme za důvěru, kterou jste projevili naší firmě zasláním poptávky. Věříme, že naše nabídka na dodávku a montáž výtahu splní Vaše požadavky. V příloze uvádíme technická data, platební podmínky, záruční podmínky a cenu. Technické řešení v této nabídce je přizpůsobeno Vaší poptávce, lze však po dohodě provést úpravy stavebních konstrukcí tak, aby se v konečném výsledku minimalizoval rozsah nezbytných stavebních prací.

Interiér kabiny, provedení dveří a vše ostatní přizpůsobíme Vaším přáním, možnosti povrchových úprav a barevného ladění jsou dnes opravdu široké.

Pokud budete mít zájem o navrhované řešení, rádi poskytneme další podrobnější informace a zodpovíme Vaše dotazy. Prosíme, abyste nám odpověděli i v případě, že Vám náš návrh nevyhoví a sdělili nám své připomínky.

### **Prohlášení výrobce**

*Výtahy dodávané a montované naší společností splňují v plném rozsahu veškeré požadavky norem ČSN 274003 (evropská norma EN 81.1 + A3 a EN 81.2+ A3), dále náležitosti vládního nařízení 14/1999 Sb., zákona 22/1997, vyhlášky 369/2001 Sb. a všech souvisejících norem a předpisů.*

Mikroprocesorový, Séria ARKEL - 500 / riadiaca doska od Firmy Arkel Nemecko / univerzálny rozvádzač so zberom podľa požiadavky, modulový systém pre počet staníc, možnosť prepojenia do skupinového riadenia, možnosť riadenia motora s frekvenčným meničom aj pre synchronne stroje a všetky druhy dverí.

- CE certifikát Liftinstitútu
- Maximálne 16 staníc
- Posledných 128 chýb môže byť analyzovaných v detailoch
- Riadenie (simplex, duplex)
- Lanové a hydraulické výtahy
- LCD displej, 2 riadky, 16 znakov, 6 tlačidiel na klávesnici
- Pred otváranie dverí pri dojazde do stanice.
- Dorovnávanie pri otvorených dverách
- 62 časových parametrov a 28 parametrov môže nastaviť používateľ
- 42 programovateľných parametrov môže nastaviť používateľ
- Dáta o polohe výtahu môžu byť prenášané pomocou počítača, snímača, digitálneho a absolútneho enkódera
- Prepojenie s PC pomocou SWONLINE-C softvéru
- Pripojenie PC k rozvádzaču pomocou telefónnej linky, internetu alebo digitálnej siete – diaľkový monitoring.

Tento typ riadiacej dosky používa aj celosvetová obchodná sieť Wittur.

## RELEVANTNÉ NORMY

Ovládač výtahu ARL-500 je v zhode s: Smernica o výtahoch 95/16/EC  
- Európske normy EN 81-1, EN 81-2

### 1.2. ELEKTROMAGNETICKÁ KOMPATIBILITA (EMC)

Ovládač výtahu ARL-500 a jeho komponenty vyhovujú normám podľa: Smernice o elektromagnetickej kompatibilite 2004/108/EC

- EN 55011 Vydanie 2007
- EN 61000-6-4 Vydanie 2007
- EN 61000-6-2 Vydanie 2005

*Jeich zvláštností je, že nejsou blokovány, kódovány, ani jinak zajištěny a proto není objednatel a následně majitel výtahu závislý na servisních službách jediné firmy (se všemi důsledky z toho vyplývajícími jako např. možnosti diktátu cen). Údržbu a servis proto může provádět jakákoliv odborná firma, vyškolená našimi techniky.*

### Technická specifikace

<b>DEMONTÁŽ PŮVODNÍHO VÝTAHU</b>	ano zdarma
<b>NOVÝ VÝTAH</b>	osobní trakčny lanový výtah
provedení podle normy	EN 81 – 1+ A3
označení výtahu	TOV
nosnost	325.kg
počet pasažerů	4
počet stanic / nástupišť	9/9
označení stanic	0, 1,2,3,4,5,6,7,8 (hlavní stanice 0)
průchozí	ne
rychlost	1 m/s
pohon	lanový s plynulou regulací rozjezdu i dojezdu výtahu, úroveň zastavení výtahu je přesně ve stanicí
řízení	se sběrem dolů, mikroprocesorové
<b>ŠACHTA :</b>	
šířka	1 100 mm
hloubka	1 700 mm
zdvih	21 000 mm
nadjezd	3 004 mm
prohlubeň	900 mm
čelní stěna šachty	ano - plechový portál ve vrchním práškovém nátěru v odstínu RAL
<b>ŠACHETNÍ DVEŘE :</b>	
typ	automatické centrální
povrchová úprava	komaxit
šířka	800 mm
výška	2 000 mm
požární odolnost	ne
<b>KABINOVÉ DVEŘE :</b>	
typ	automatické centrální
povrchová úprava	nerez
šířka	800 mm
výška	2 000 mm
<b>KABINA Clasic :</b>	šířka 800, hloubka 1 650, výška 2 100 mm průchozí
strop	komaxit
osvětlení	stropní světla LED diodové
stěny	komaxit

podlaha	protiskuzová podlahová krytina ALTRO
okopové plechy	ano
invalidní vybavení	dle Vyhlášky 398/09 Sb. o požadavcích zabezpečujících bezbariérové užívání staveb – NE
sklopné sedátko	ano
zrcadlo	ano –horní polovině zadní stěny
madlo	ano
ovladač v kabině	provedení kabinové tablo, nerez lesk
tlačítka	kovová kruhová s mikrozdvihem, antivandal
dorozumívací zařízení	GSM brána
zvuková signalizace příjezdu do stanice	ne
světelná signalizace přetížení	ano
nouzové osvětlení	ano
ovladač otevření dveří	ano
ovladač zavření dveří	ano
digitální polohová signalizace	ano – ve výchozí stanici
směrová signalizace	ano –v kabině
hlásič pater	ne
evakuační jízda	ne
žebřík	ano pro sestup do prohlubně
vodítka kabiny	nová
umístění strojovny	nad šachtou
<b>ELEKTRO :</b>	
osvětlení šachty	ano
hlavní vypínač	ano – výměna za nový
světelný obvod	230 V
motorový obvod	3 x 400 V – 50Hz
jistič	
prostředí elektro	normální dle ČSN 33 2000-5-51, tab. 51A
<b>STAVEBNÍ PRÁCE :</b>	ano

Rozvaděče dodávané naší společností nejsou žádným způsobem blokovány ani kódovány, veškeré díly a komponenty jsou dostupné v české republice, proto servis na výtahu může kromě naší společností provádět jakákoliv jiná odborná firma.

#### Financování

Dále nabízíme službu vyřízení úvěru, jednání s bankovními domy. V případě zájmu kontaktuj Te Petru Gáborovou +420 604 716 636

#### Referenční foto najdete na

<http://www.tuchyna.sk/-fotogaleria-osobne-vytahy>

#### Použité komponenty

Ziehl-Abegg informuje: ZETATOP nejúspěšnější bezpřevodové pohony Made in Germany“, kompletní výroba v Německu, nejvyšší dostupná kvalita

#### Dále nabízíme

Výmalbu chodeb	
Servis plastových oken	
<b>Příplatková položka</b>	
Kamerový a informační systém ELEVart do kabiny	

Kamerový a informační systém ELEVart na chodbu	
20 monitor do kabiny + internet pouze s kabinou DECORGLASS	

**Cena za kompletní dodávku:**

<b>Technologie:</b>	
Stavební povolení bez správních poplatků	
Dodávka a montáž technologie výtahu	
Dodávka ohrazení šachty deskami Rigips 12,5mm neprůhledný + nátěr Primalex Polar	
<i>Kabina Aldeco příplatek</i>	
<i>Kabina Decorglass příplatek</i>	
<b>Ostatní:</b>	
Zábradlí dřevěné madlo	
Osvětlení nástupišť - bodová svítidla (intenzita osvětlení musí být min. 50 lx)	
Lividace odpadu	
Hluková zkouška akustickou laboratoří	
Montážní zkouška, ITI autorizovaná osoba	
Pronájem lešení	
<b>Celkem za dodávku</b>	
<b>Celkem za dodávku s 15% DPH</b>	

**Při objednání 7ks výtahů, bude provedena dodávka kabin v provedení ALDECO sleva**  
**Při podepsání servisní smlouvy na tři roky, jsme připraveni poskytnout servis prvních 6 měsíců zdarma.**

**Cena dodávky zahrnuje:**

- výrobní a technická technickou dokumentaci
- opláštění výtahové šachty
- dodávku a montáž technologie výtahu
- zkoušku po ukončení montáže (revizním technikem)
- úřední zkoušku (inspekčním orgánem TUV Nord Czech)
- pronájem a postavení lešení
- osvětlení nástupišť

- nové zábradlí
- stavební povolení
- pomocná ocelová konstrukce pro držení opláštění

**Dodávka**

Do 7 - 9 týdnů po podpisu smlouvy o díle, je zahájena montáž. Doba montáže výtahové technologie je zpravidla 3 - 4 týdny.

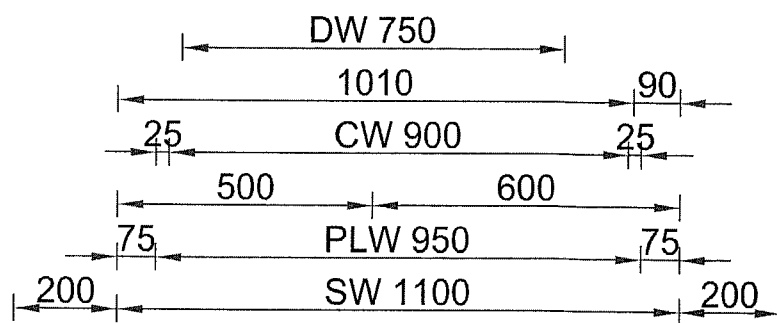
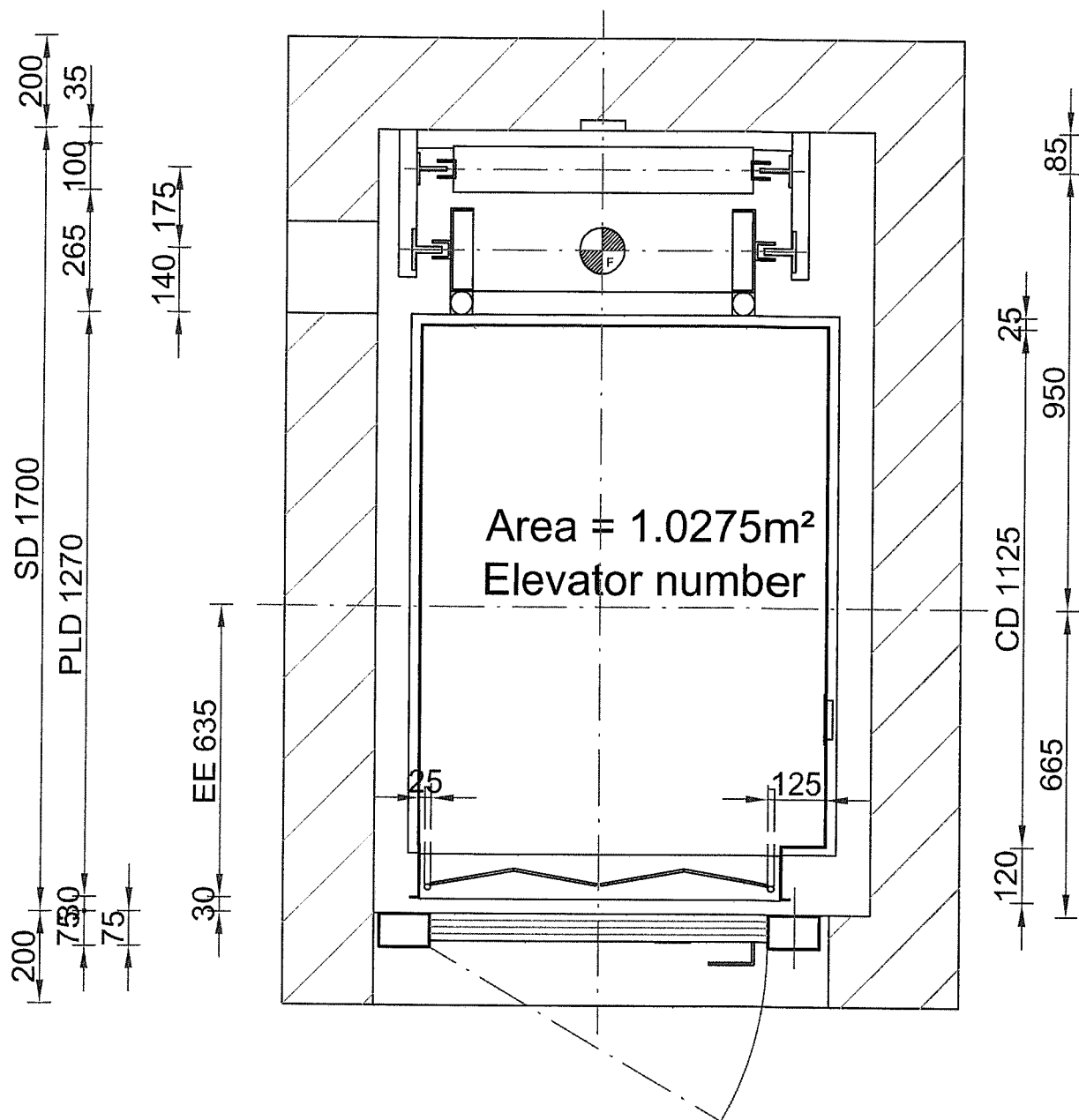
**Záruka**

Na zařízení se vztahuje záruční lhůta v délce 36 měsíců od uvedení do provozu, nebo předání objednateli. V rámci servisu jsou prováděny bezplatné opravy vzniklé vadou dodávky, nebo montáže. Záruka se nevztahuje na vady způsobené neodborným zacházením, nebo vandalizmem.

**Platební podmínky**

Při podpisu této smlouvy bude současně vystavena první dílčí faktura ve výši 60% z celkové ceny díla. Splatnost této faktury je 5 dní ode dne podpisu této smlouvy. Úhrada této faktury je podmínkou zahájení výroby výtahu ze strany zhotovitele a vzniku závazku zhotovitele provést dílo podle této smlouvy, Druhá dílčí faktura ve výši 30% bude vystavena po dokončení výroby u zhotovitele. Úhrada této faktury je podmínkou pro vyskladnění materiálu na stavbu a zahájení montáže díla. Splatnost 14 dní  
Konečná faktura ve výši dosud neuhrazeného doplatku z ceny díla bude vystavena neprodleně po ukončení díla.

S přátelským pozdravem

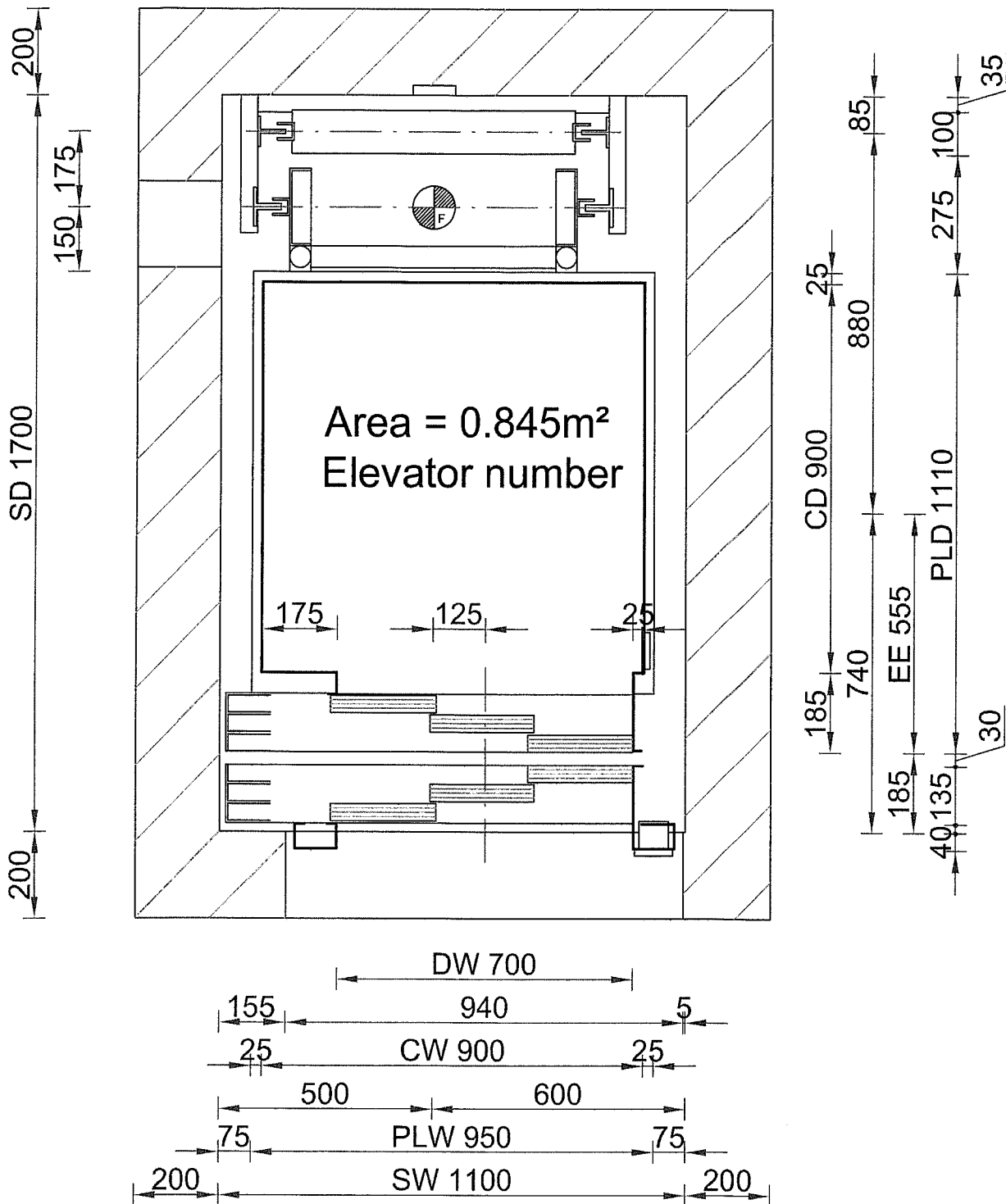


## Pôdorys šachty

Nosnosť: 375 kg

Kabína: 900x1125x2150

Dvere: ručne 750x2000



# Pôdorys šachty

Nosnosť: 300 kg

Kabína: 900x900x2150

Dvere: 3PL 700x2000